

دفترچه راهنمای برنامه‌های شستشو ماشین لباسشویی پارس 7212






این دفترچه راهنما توسط تیم کرمان تعمیر جهت استفاده بهینه مصرف‌کنندگان محترم لباسشویی پارس مدل 7212HW1 تهیه شده است.




✂ معرفی کلیدها و پنل لباسشویی پارس مدل 7212

با توجه به طراحی پنل این دستگاه، عملکرد کلیدهای اصلی به شرح زیر است:

- کلید روشن/خاموش (Power): جهت راه اندازی یا قطع کامل برق دستگاه.
- استارت/توقف (Start/Pause): برای شروع برنامه انتخابی یا توقف موقت جهت اعمال تغییرات.
- قفل کودک (Child Lock): نگه داشتن همزمان دو کلید میانی (که با نماد کلید یا قفل مشخص شده‌اند) به مدت 3 ثانیه برای فعال یا غیرفعال کردن.
- ریست دستگاه: نگه داشتن دکمه استارت به مدت 3 ثانیه جهت لغو برنامه جاری و بازگشت به تنظیمات اولیه.
- تنظیم دور خشک‌کن: امکان کاهش یا حذف کامل دور خشک‌کن (Spin) به صورت دستی برای لباس‌های حساس.

جدول راهنمای برنامه‌های شستشو (Selection Guide) 

- Cotton (پنبه‌ای)  30° - 90° لباس‌های نخی، کتان، ملحفه و لباس کار
- ECO 40  40° شستشوی اقتصادی با مصرف بهینه آب و برق
- Quick 30  30° لباس‌های کم‌چرک روزمره (شستشوی 30 دقیقه‌ای)
- Mixed (ترکیبی)  40° - 60° شستشوی همزمان الیاف مصنوعی و نخی
- Synthetic  30° - 60° لباس‌های ورزشی و پلی‌استر (با خاصیت ضد چروک)

- Delicate (ظریف) 30°  لباس‌های حریر، توری و پرده‌های حساس
 - Wool (پشمی) 30° - 40°  لباس‌های بافتنی و پلیور (بدون آسیب به بافت)
 - Cold Wash  آب سردشستشو بدون گرم کردن آب (صرفه‌جویی در انرژی)
-

برنامه‌های کمکی و تخلیه

- آبکشی (Rinse): تنها جهت آبکشی مجدد لباس‌ها و اطمینان از حذف کامل مواد شوینده.
 - آبکشی + خشک‌کن: ترکیب مرحله نهایی آبکشی و عملیات گرفتن رطوبت لباس.
 - تخلیه آب (Drain): تخلیه اضطراری آب دیگ در صورت بروز خطای نرم‌افزاری یا نیاز به خالی کردن آب.
 - خشک‌کن (Spin): چرخش سریع جهت گرفتن رطوبت لباس‌هایی که با دست شسته شده‌اند.
-

? سوالات متداول و عیب‌یابی سریع

۱. چطور قفل کودک را غیرفعال کنیم؟
دو کلید مشخص شده در پنل (زیر علامت قفل) را به مدت 3 ثانیه همزمان نگه دارید تا علامت قفل از روی نمایشگر محو شود.
 ۲. علت تخلیه ناگهانی آب در ابتدای کار چیست؟
ارتفاع شیلنگ تخلیه باید بین 50 تا 70 سانتی‌متر از سطح زمین باشد. اگر شیلنگ روی زمین افتاده باشد، به دلیل خاصیت سیفون، آبگیری و تخلیه همزمان رخ می‌دهد.
 ۳. بهترین برنامه برای پرده چیست؟
حتماً از برنامه Delicate با دمای پایین استفاده کنید تا از تغییر شکل یا پارگی پرده‌های توری جلوگیری شود.
 ۴. چرا لباس‌ها پس از پایان برنامه کاملاً خشک نیستند؟
بارگذاری بیش از حد استاندارد در دیگ (وزن لباس خیس سنگین‌تر است).
- گرفتگی فیلتر پمپ تخلیه در قسمت پایین
 - تنظیم دستی دور خشک‌کن روی مقادیر بسیار پایین.
-

کرمان تعمیر | مرجع تخصصی تعمیرات لوازم خانگی در کرمان

وبسایت: KermanTamir.ir

تلفن‌های پشتیبانی کرمان تعمیر: 03432466469 - 03491014140

[منبع و توضیحات بیشتر درمورد لباسشویی پارس مدل ۷۲۱۲](#)